



УПРАВЛЕНИЕ ФЕДЕРАЛЬНОЙ СЛУЖБЫ
ГОСУДАРСТВЕННОЙ СТАТИСТИКИ
ПО РЕСПУБЛИКЕ КРЫМ И Г. СЕВАСТОПОЛЮ

Оперативные показатели по статистике труда по Республике Крым

январь 2023 года





УПРАВЛЕНИЕ ФЕДЕРАЛЬНОЙ СЛУЖБЫ
ГОСУДАРСТВЕННОЙ СТАТИСТИКИ ПО
РЕСПУБЛИКЕ КРЫМ И Г. СЕВАСТОПОЛЮ

Оперативные показатели по статистике труда

по Республике Крым
январь 2023 года

- 01 Среднемесячная заработная плата
- 02 Отклонение среднемесячной заработной платы от среднереспубликанского уровня
- 03 Темпы номинальной, реальной заработной платы и индекса потребительских цен к предыдущему месяцу
- 04 Темпы номинальной, реальной заработной платы и индекса потребительских цен к соответствующему месяцу прошлого года
- 05 Среднемесячная заработная плата по муниципальным образованиям

* Ежемесячные данные оперативной статистики



УПРАВЛЕНИЕ ФЕДЕРАЛЬНОЙ СЛУЖБЫ
ГОСУДАРСТВЕННОЙ СТАТИСТИКИ ПО
РЕСПУБЛИКЕ КРЫМ И Г. СЕВАСТОПОЛЮ

Оперативные показатели по статистике труда

по Республике Крым
январь 2023 года

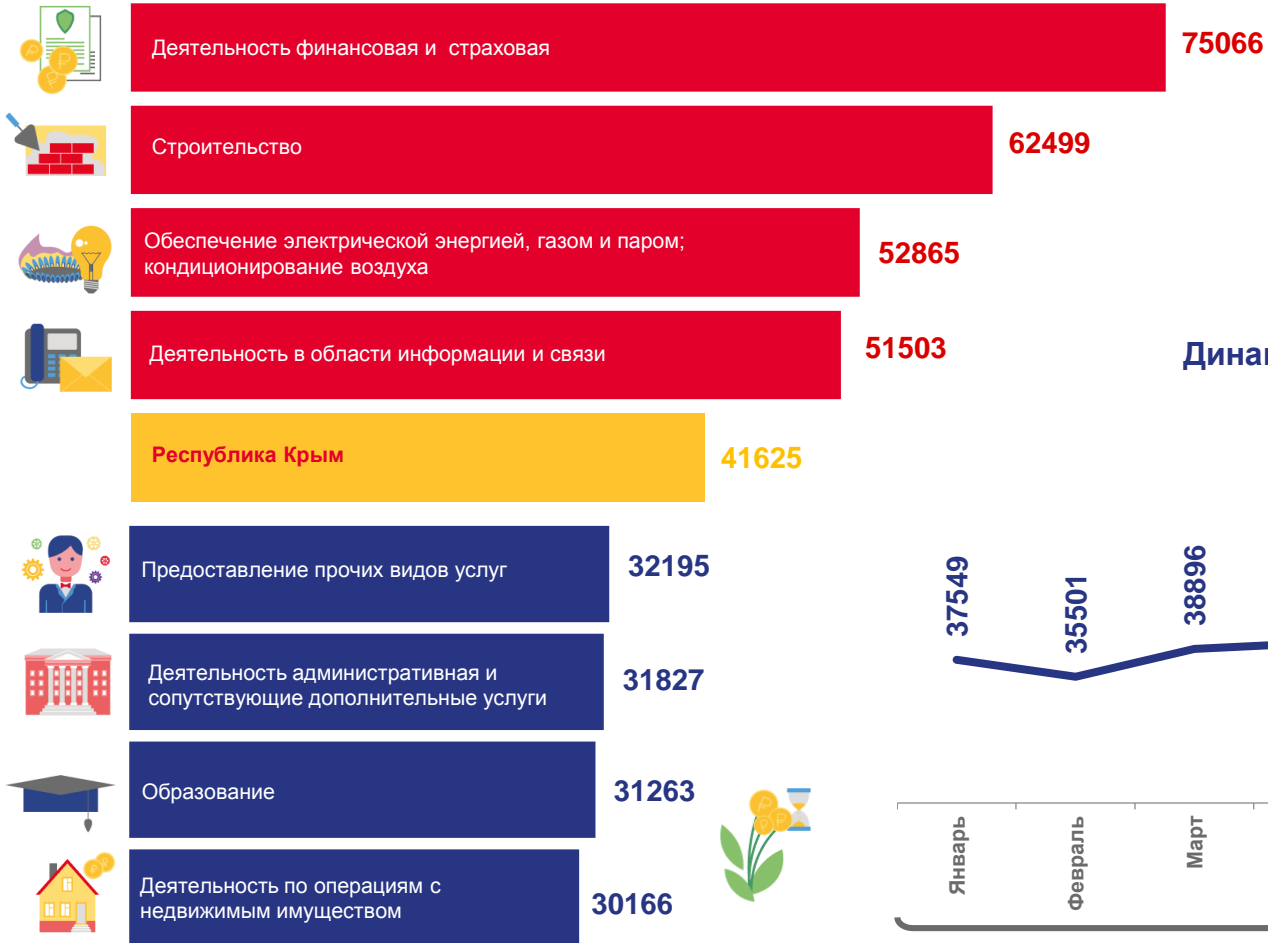
- 06 Среднемесячная номинальная начисленная заработная плата по южному федеральному округу
- 07 Просроченная задолженность по заработной плате
- 08 Динамика суммы просроченной задолженности по заработной плате
- 09 Среднесписочная численность работников
- 10 Число замещенных рабочих мест
- 11 Число замещенных рабочих мест по муниципальным образованиям

* Ежемесячные данные оперативной статистики

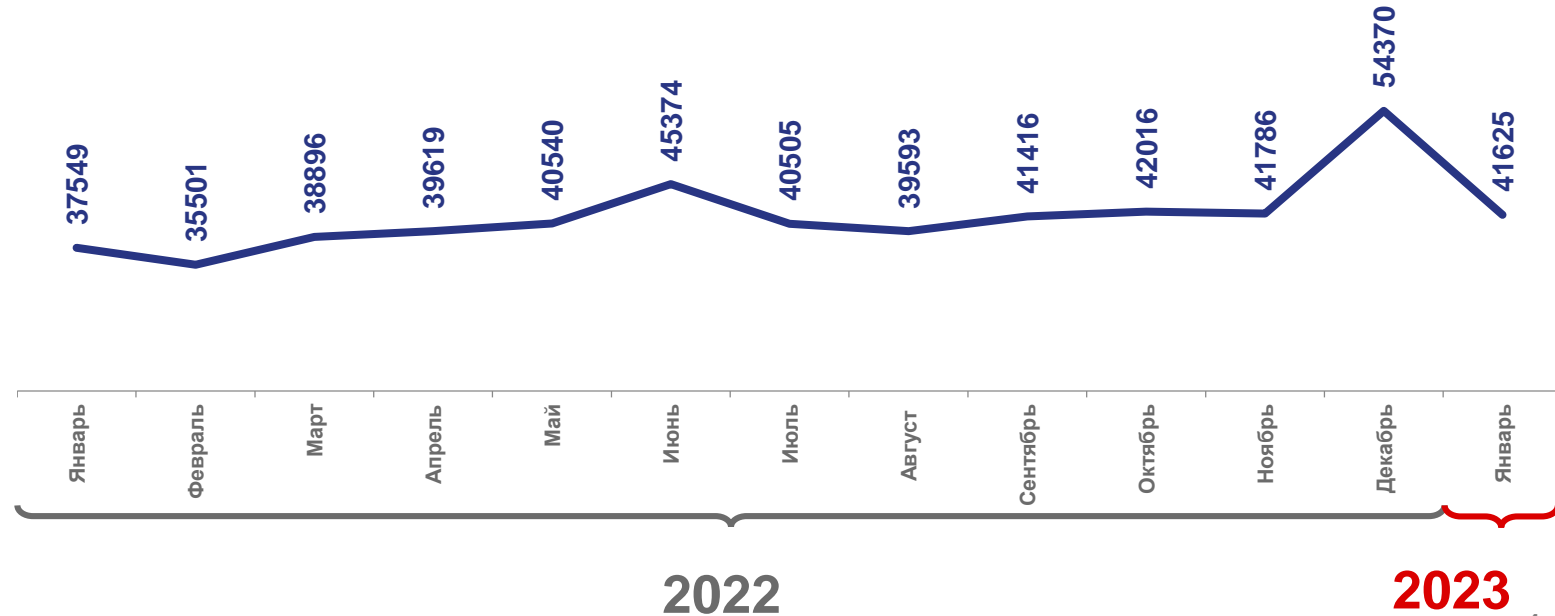
СРЕДНЕМЕСЯЧНАЯ ЗАРАБОТНАЯ ПЛАТА ЗА ЯНВАРЬ 2023 Г. ¹⁾

рублей

Уровень наибольшей и наименьшей заработной платы



Динамика среднемесячной заработной платы за 2022-2023 г.



¹⁾ Данные приведены по полному кругу организаций.

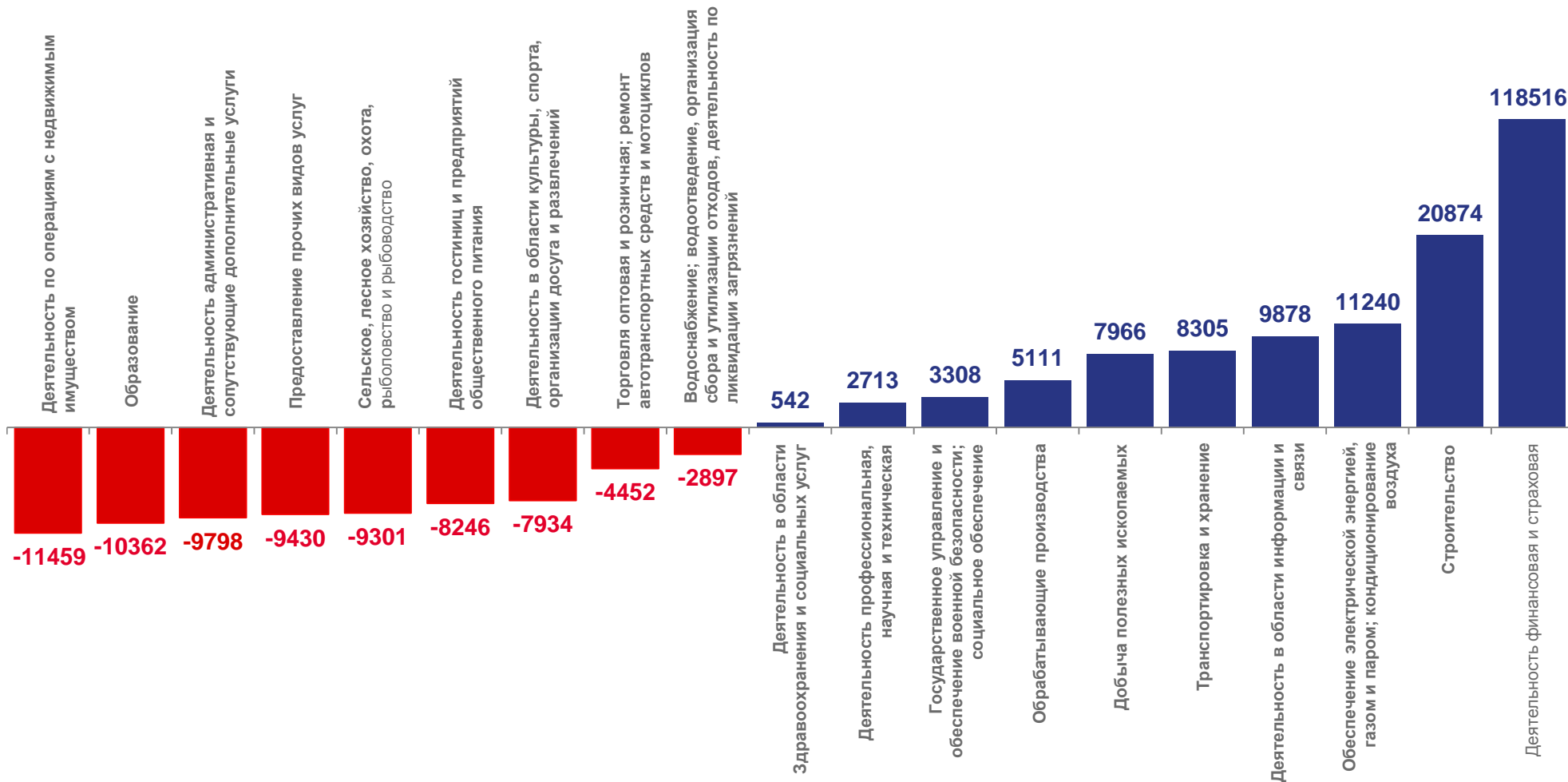
ОТКЛОНЕНИЕ СРЕДНЕМЕСЯЧНОЙ ЗАРАБОТНОЙ ПЛАТЫ ОТ СРЕДНЕРЕСПУБЛИКАНСКОГО УРОВНЯ ЗА ЯНВАРЬ 2023 Г. ¹⁾

рублей



41625

Среднемесячная номинальная начисленная заработная плата



¹⁾ Данные приведены по полному кругу предприятий.

ТЕМПЫ НОМИНАЛЬНОЙ, РЕЛЬНОЙ ЗАРАБОТНОЙ ПЛАТЫ ¹⁾ И ИНДЕКСА ПОТРЕБИТЕЛЬСКИХ ЦЕН ЗА ЯНВАРЬ 2023 Г.

в % к предыдущему месяцу



76,7

Темп номинальной заработной платы



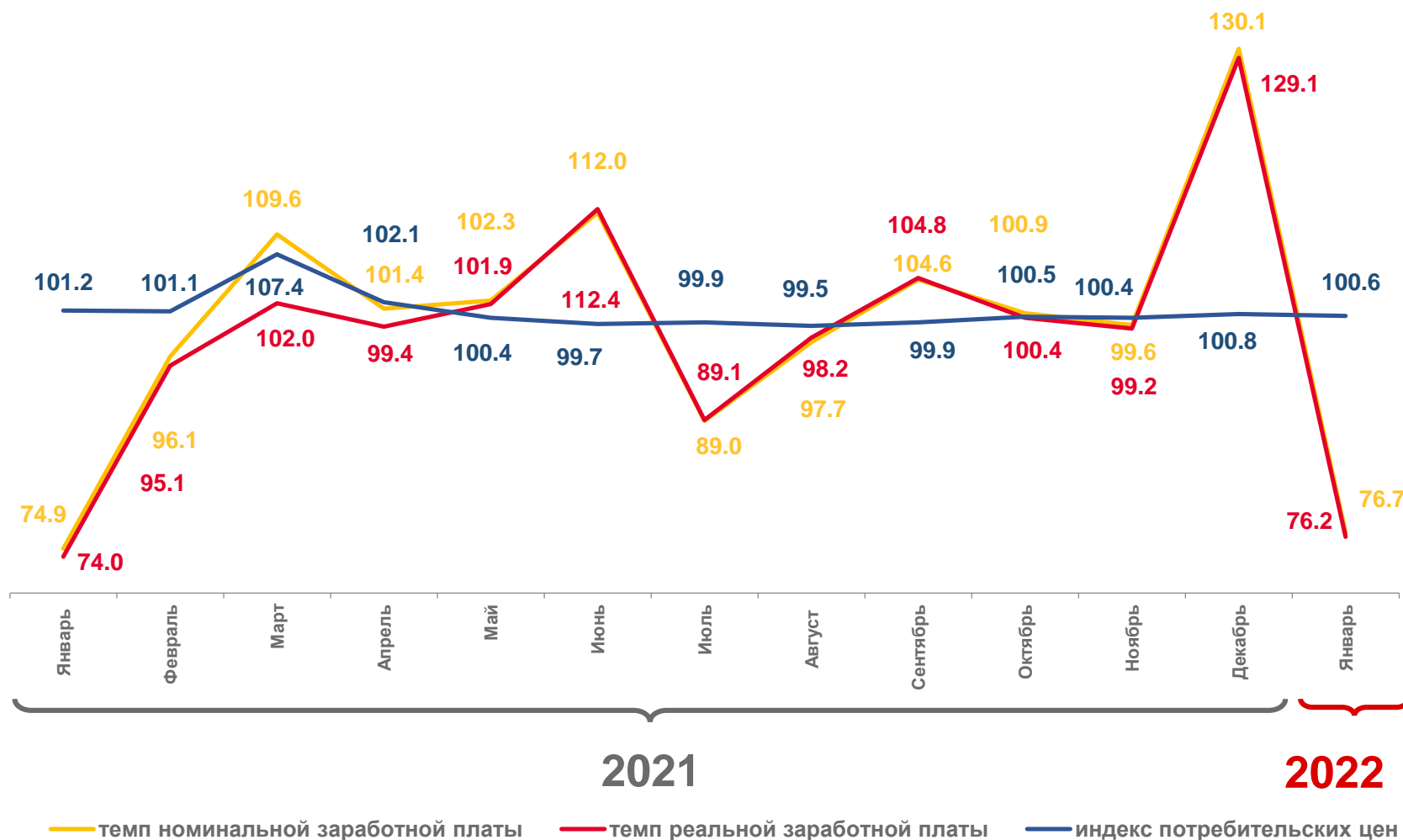
76,2

Темп реальной заработной платы



100,6

Индекс потребительских цен



¹⁾ Данные приведены по полному кругу предприятий.

ТЕМПЫ НОМИНАЛЬНОЙ, РЕЛЬНОЙ ЗАРАБОТНОЙ ПЛАТЫ ¹⁾ И ИНДЕКСА ПОТРЕБИТЕЛЬСКИХ ЦЕН ЗА ЯНВАРЬ 2023 Г.

в % к соответствующему месяцу прошлого года



112,7

Темп номинальной заработной платы



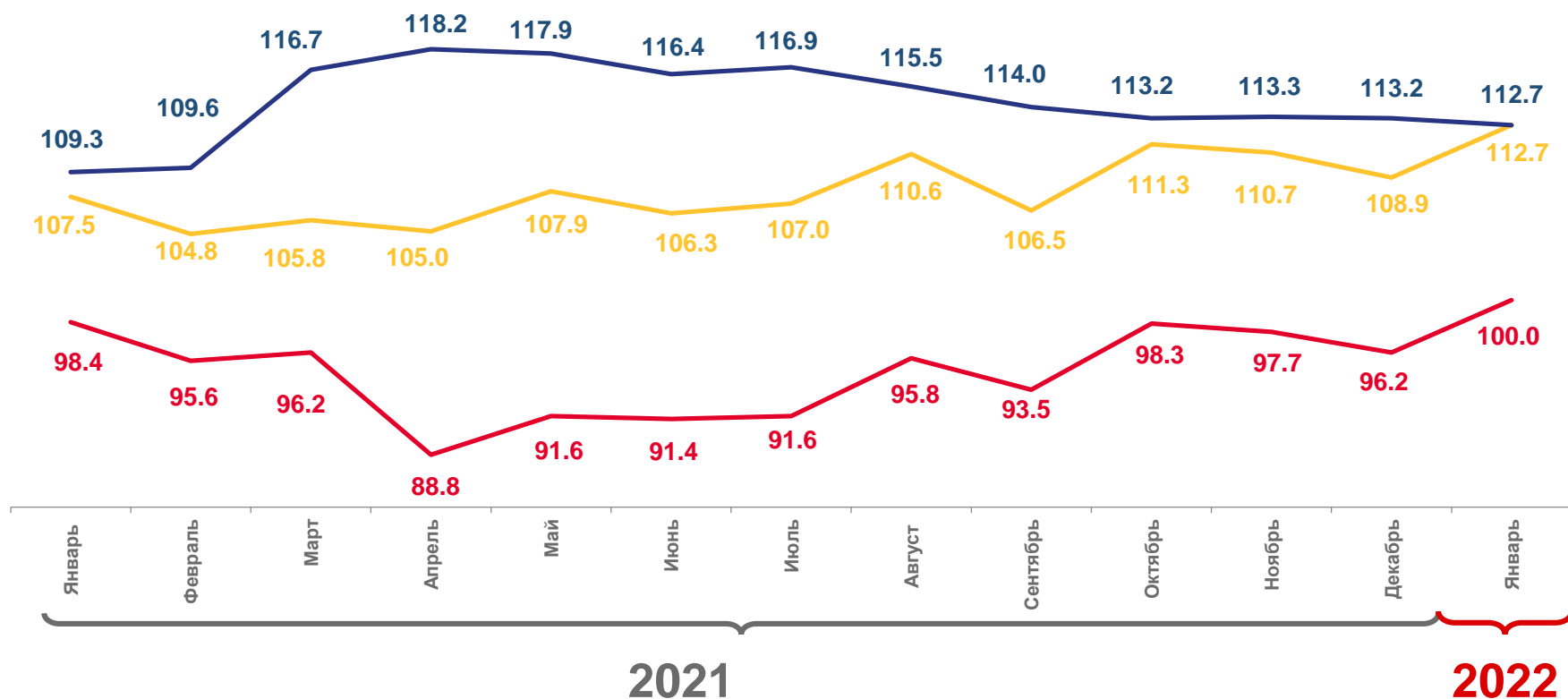
100,0

Темп реальной заработной платы



112,7

Индекс потребительских цен



— темп номинальной заработной платы — темп реальной заработной платы — индекс потребительских цен

¹⁾ Данные приведены по полному кругу предприятий.

СРЕДНЕМЕСЯЧНАЯ ЗАРАБОТНАЯ ПЛАТА ПО МУНИЦИПАЛЬНЫМ ОБРАЗОВАНИЯМ ЗА ЯНВАРЬ 2023 Г. ¹⁾

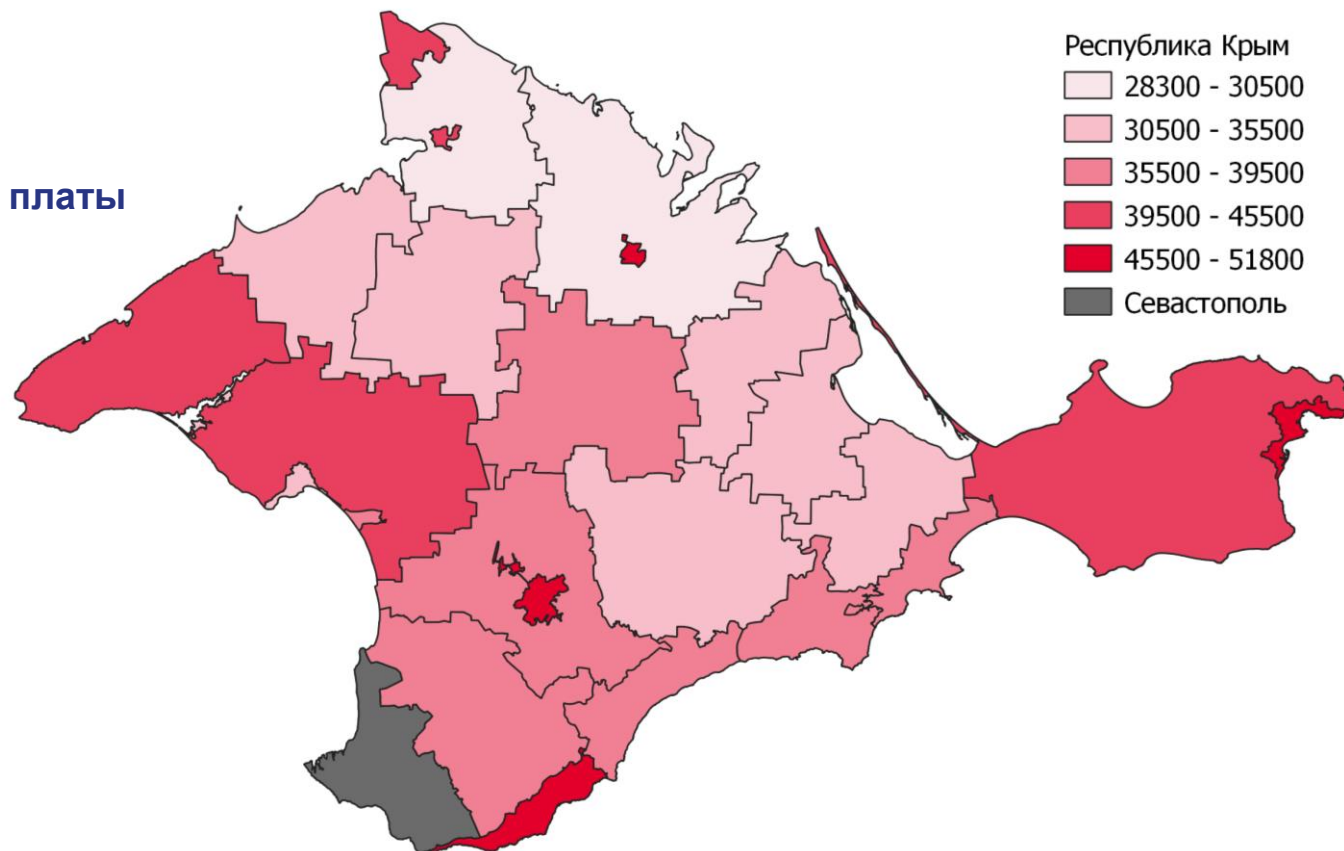
рублей



44428

Среднемесячная заработная плата по организациям без субъектов малого предпринимательства

Уровень наибольшей и наименьшей заработной платы



¹⁾ Данные приведены по организациям без субъектов малого предпринимательства.

СРЕДНЕМЕСЯЧНАЯ НОМИНАЛЬНАЯ НАЧИСЛЕННАЯ ЗАРАБОТНАЯ ПЛАТА ПО ЮЖНОМУ ФЕДЕРАЛЬНОМУ ОКРУГУ ЗА ЯНВАРЬ 2023 г. ¹⁾

РУБЛЕЙ



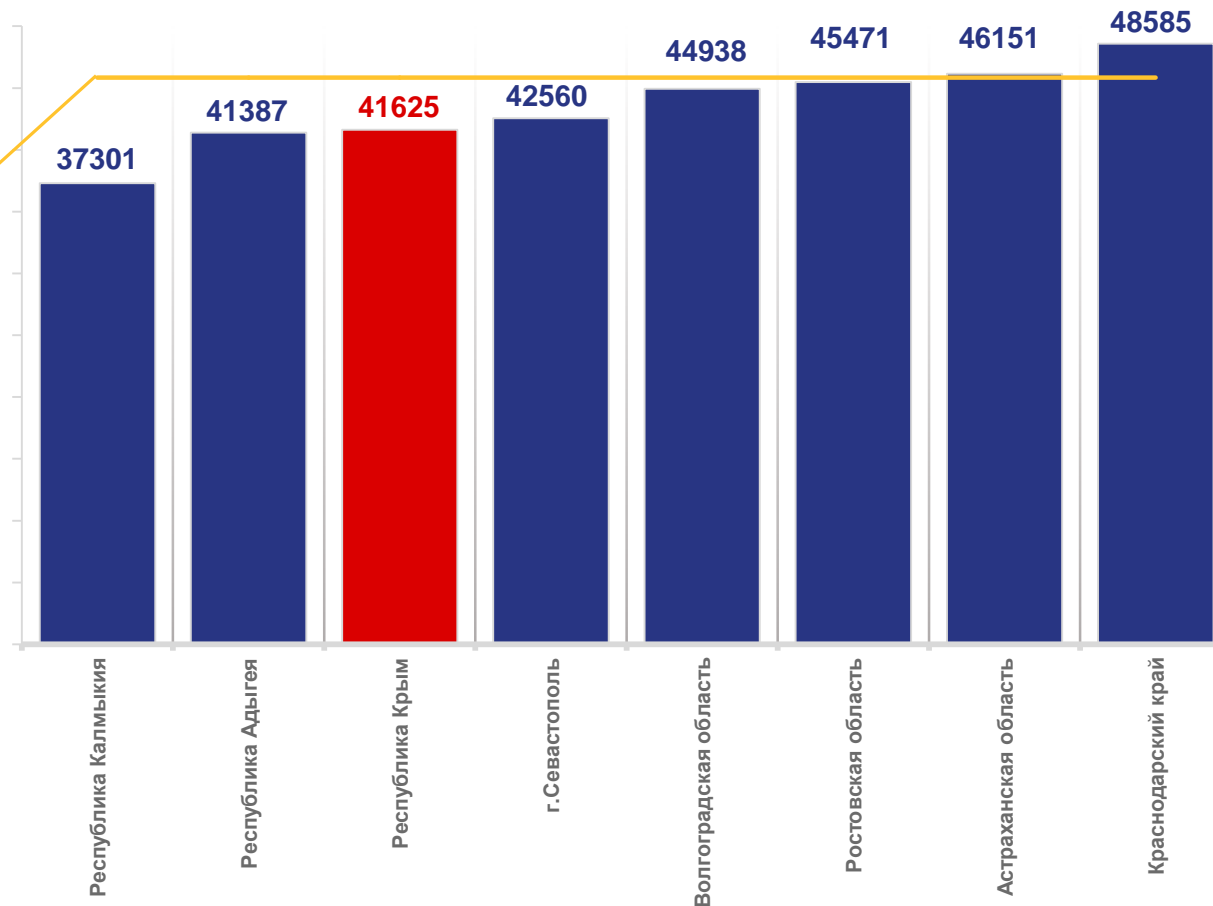
45846

Среднемесячная номинальная начисленная заработная плата по ЮФО



63260

Среднемесячная номинальная начисленная заработная плата по Российской Федерации



¹⁾ Данные приведены по полному кругу предприятий.

ПРОСРОЧЕННАЯ ЗАДОЛЖЕННОСТЬ ПО ЗАРАБОТНОЙ ПЛАТЕ ¹⁾

на 1 марта 2023 года



44583 тыс. рублей

+3,7% к предыдущему месяцу



468,2%

Просроченная задолженность по заработной плате в % к фонду заработной платы организаций, имеющих задолженность



¹⁾ Данные приведены по организациям без субъектов малого предпринимательства, по обследуемым видам деятельности.

ДИНАМИКА СУММЫ ПРОСРОЧЕННОЙ ЗАДОЛЖЕННОСТИ ¹⁾

тысяч рублей

На 1 марта 2023 г.

298 человек

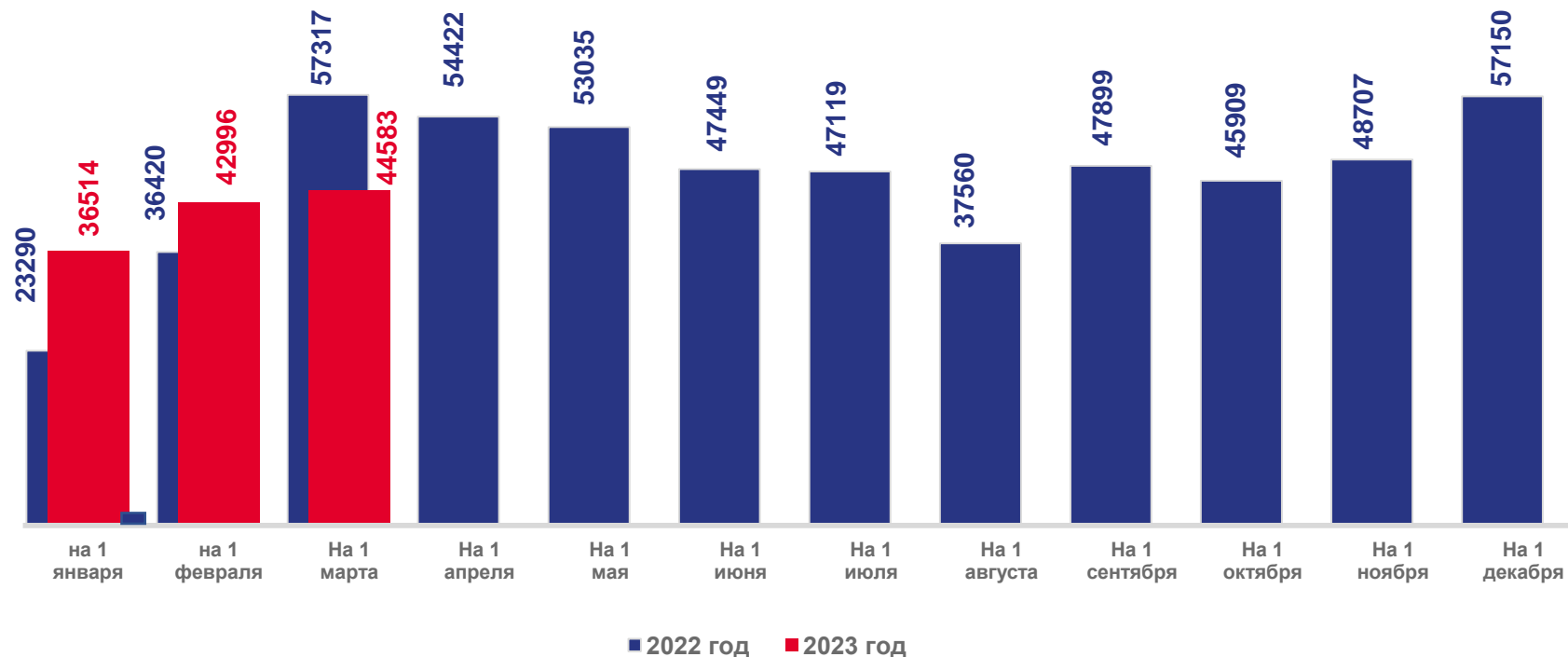
Численность работников, перед которыми имеется просроченная задолженность по заработной плате

На 1 марта 2023 г.



149,6

Просроченная задолженность по заработной плате в среднем на 1 работника



¹⁾ Данные приведены по организациям, без субъектов малого предпринимательства, по обследуемым видам деятельности.

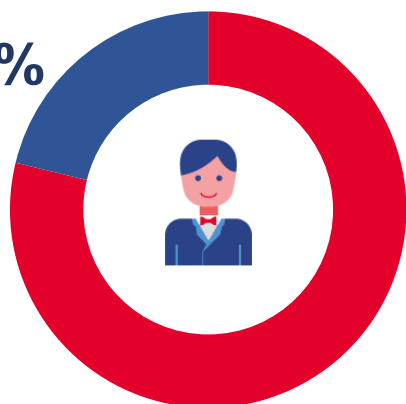
СРЕДНЕСПИСОЧНАЯ ЧИСЛЕННОСТЬ РАБОТНИКОВ ЗА ЯНВАРЬ 2023 г. 1)



403,7

Среднесписочная численность работников по полному кругу организаций, тыс. человек

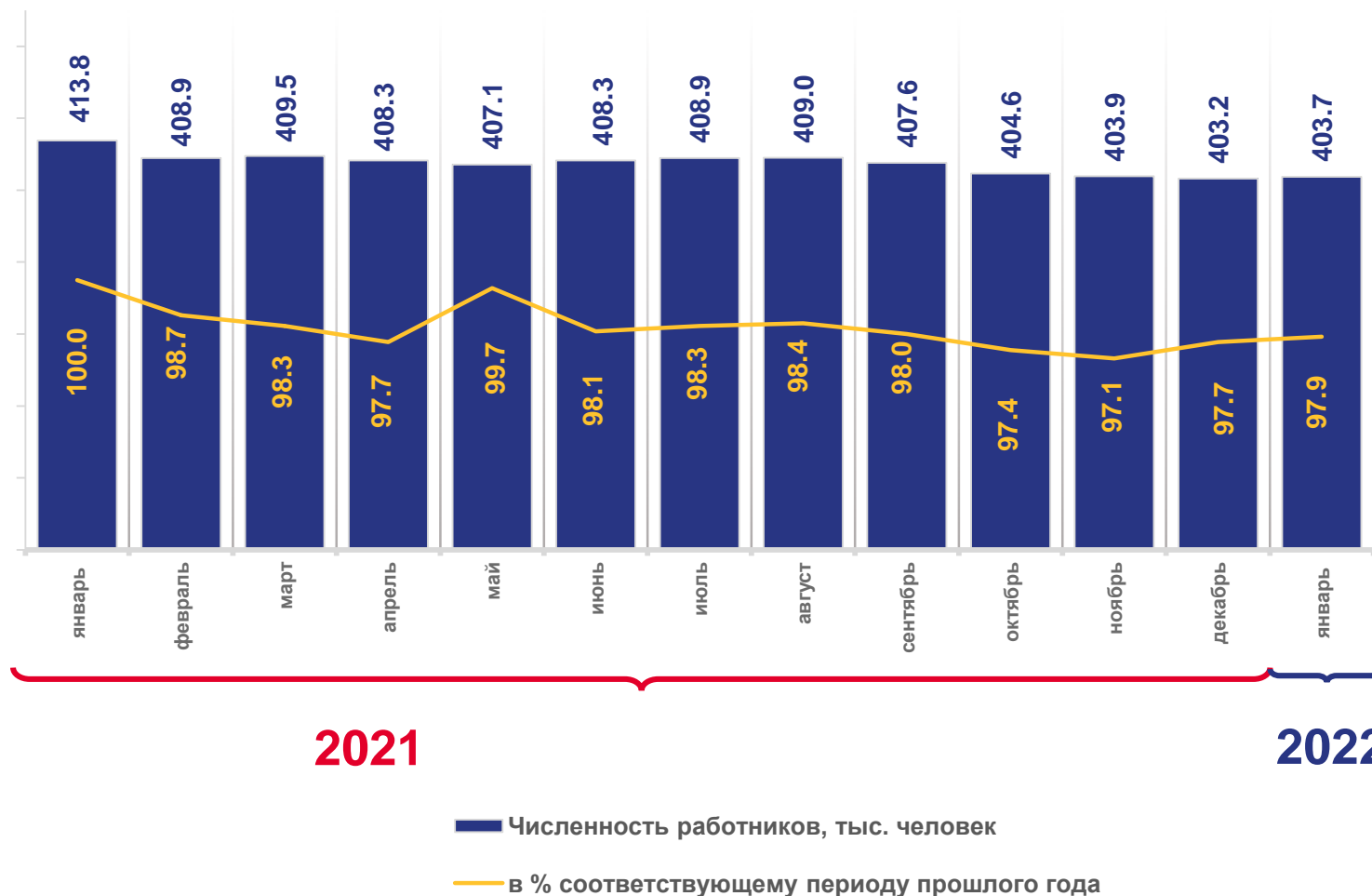
21.2%



78.8%

■ Организации без субъектов малого предпринимательства

■ Субъекты малого предпринимательства и некоммерческие организации с численностью меньше 15 человек



1) Данные приведены по полному кругу организаций.

ЧИСЛО ЗАМЕЩЕННЫХ РАБОЧИХ МЕСТ ЗА ЯНВАРЬ 2023 г.¹⁾




324,7

Человек

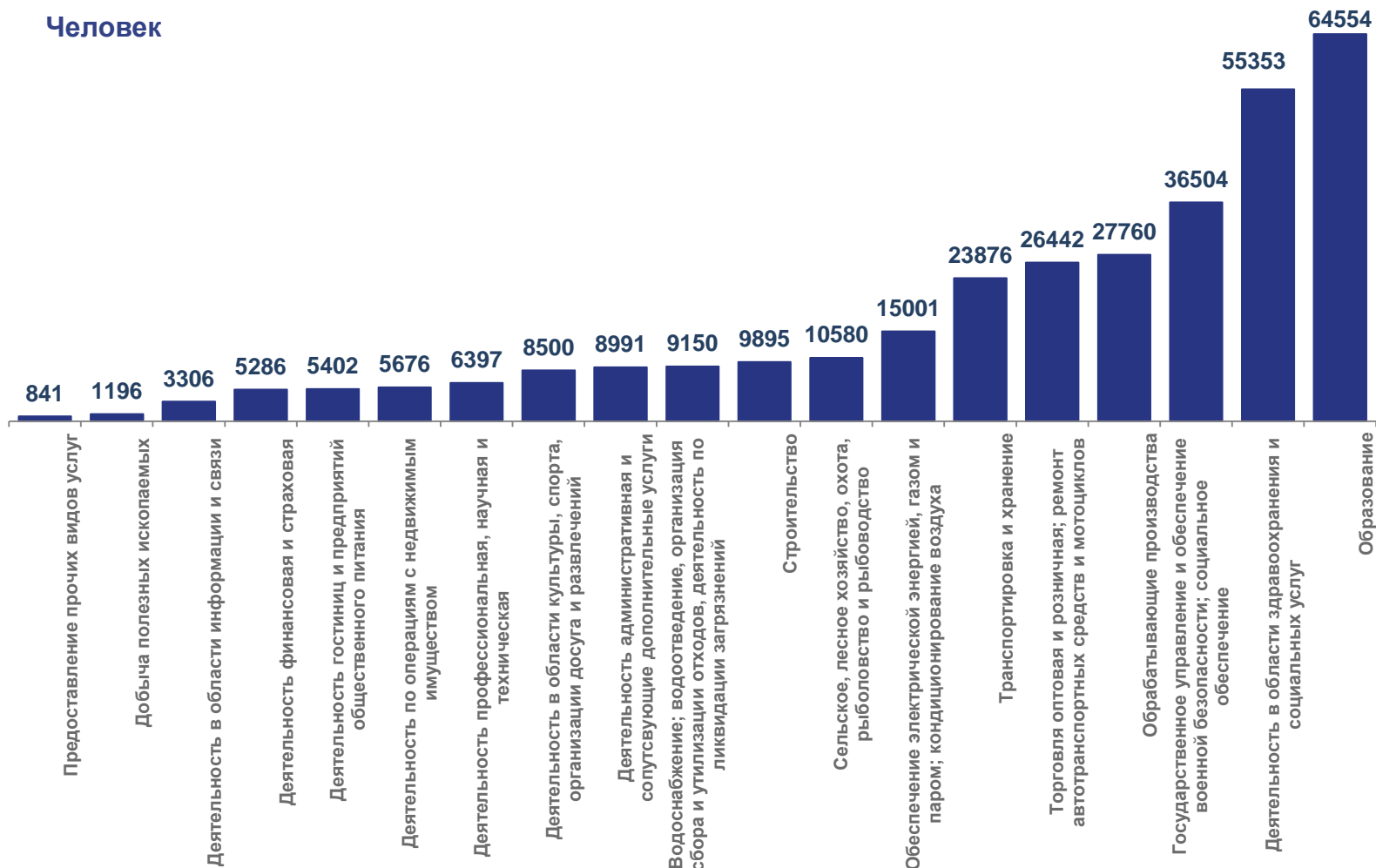
Число замещённых рабочих мест, тыс. человек

1.4% 0.6%



98.0%

- Работники списочного состава
- Внешние совместители
- Работающие по договорам гражданско-правового характера



¹⁾ Данные приведены по организациям без субъектов малого предпринимательства.

ЧИСЛО ЗАМЕЩЕННЫХ РАБОЧИХ МЕСТ ПО МУНИЦИПАЛЬНЫМ ОБРАЗОВАНИЯМ ЗА ЯНВАРЬ 2023 Г.¹⁾

Тыс. человек



318,1

Среднесписочная численность работников,
тыс. человек

Тыс. человек



4,6

Численность внешних совместителей

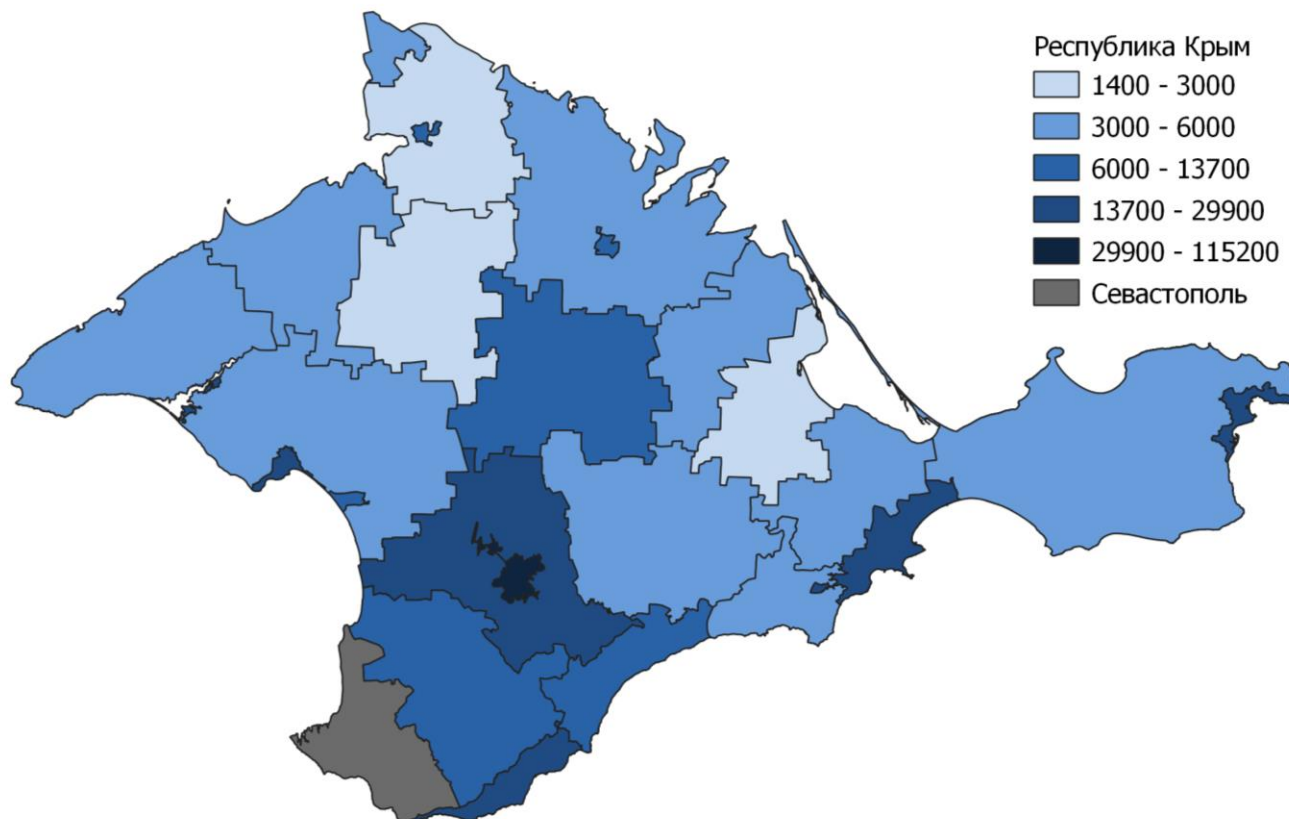
Тыс. человек



2,0

Численность работающих по договорам
гражданско-правового характера

Человек



¹⁾ Данные приведены по организациям без субъектов малого предпринимательства.